



شیوه‌نامه برگزاری امتحانات غیر حضوری
نیمسال اول ۱۴۰۰-۱۳۹۹

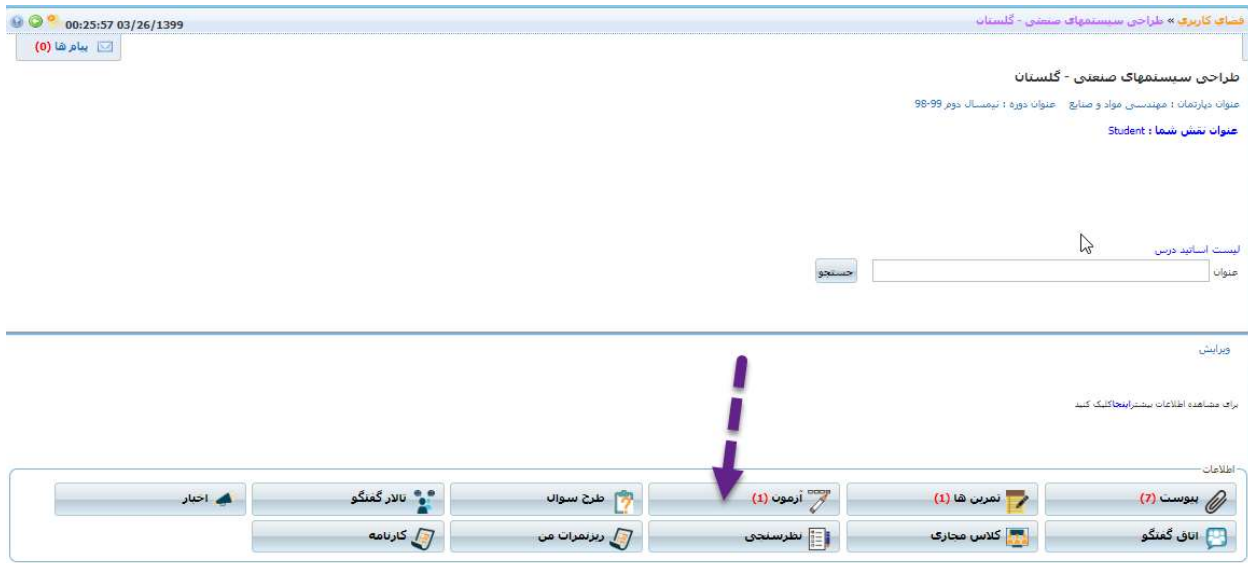
تاریخ: ۹۹/۱۰/۱۷

راهنمای تصویری شرکت در آزمون تشریحی از طریق سامانه سمیا

دانشجوی گرامی:

به منظور تعریف دقیق آزمون از طریق سامانه سمیا، خواهشمند است فیلم‌های آموزشی تهیه شده توسط مرکز آموزش‌های آزاد و مجازی را به دقت مطالعه نمایید. این فیلم‌ها در قسمت راهنمای دانشجویان به آدرس <https://lms6.nit.ac.ir/cms/-400> بارگذاری شده‌اند. نکات کلیدی که می‌بایست جهت شرکت در امتحان رعایت شوند، به صورت زیر می‌باشند.

- با شروع زمان آزمون، دکمه آزمون در درس موردنظر فعال می‌شود. دانشجوی با کلیک بر روی آن وارد صفحه آزمون می‌شود. لازم به ذکر است اگر در برای درس موردنظر، تا موقعی که زمان آزمون نرسیده باشد و یا قبلاً برای درس مذکور آزمون تعریف نشده باشد، دانشجوی دکمه آزمون را در درس مذکور مشاهده نمی‌کند.



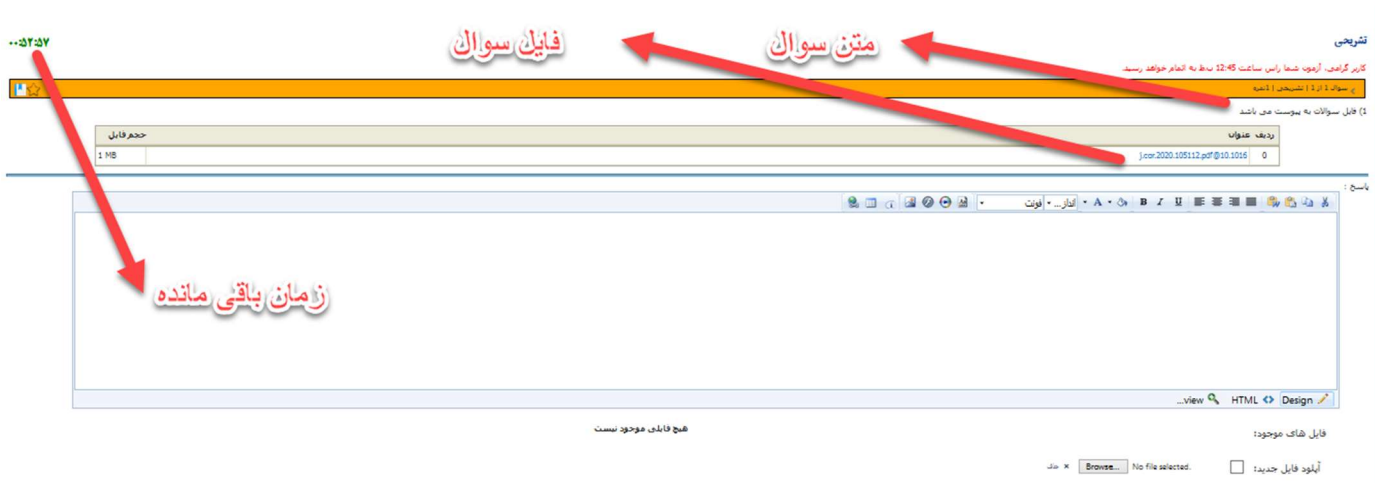
- در صفحه آزمون، با انتخاب دکمه **شرکت در آزمون** وارد فضای برگزاری آزمون می‌شوید.



- در صفحه برگزاری آزمون درس موردنظر، اطلاعات کلی آزمون شامل **مدت زمان آزمون** و **مدت زمان باقی مانده** قابل مشاهده می‌باشد. با کلیک بر روی دکمه **ادامه**، سوالات آزمون قابل مشاهده است.

تشریحی	
حدافل نمره قبولی: 3 از 5 (50%)	
نمره آزمون: 3	
تاریخ نمایش پاسخنامه: نامشخص	
امکان ورود: کاربر معار	
مدت زمان آزمون: 00:40:00	
مدت زمان سپری شده: 00:00:00	
مدت زمان باقیمانده: 00:40:00	
وضعیت ورود: معار به ورود هستید	
امکان ویرایش جواب ها: وجود دارد	
تاریخ پایان شرکت: 01:55 1399/03/26	
مهلت باقیمانده جهت شرکت در آزمون: 1 ساعت و 25 دقیقه	
نوع سوالات: تشریحی:	
5	ادامه...

۴- در صفحه سوالات آزمون، متن سؤال، فایل سؤال قابل مشاهده و دانلود می‌باشد. همچنین تایمر، مدت زمان باقی مانده در بالای صفحه به صورت سبز رنگ نشان داده می‌شود.

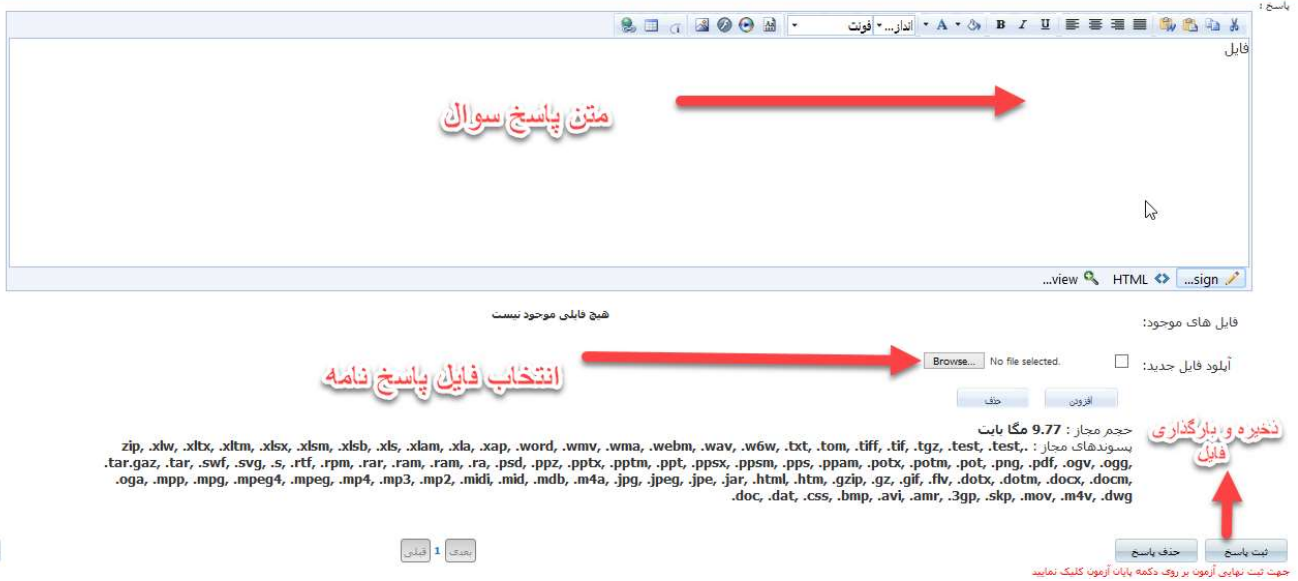


The screenshot shows the exam interface with several annotations:

- فایل سؤال (File Question):** Points to a yellow bar at the top of the question list.
- متن سؤال (Text Question):** Points to the text of a question in the list.
- زمان باقی مانده (Remaining Time):** Points to a green timer at the top left of the page.

The interface includes a header with the user's name and exam details, a question list with file upload options, and a large empty area for the answer.

۵- بعد از حل سؤالات، دانشجو می‌بایست جواب را به صورت متن و یا فایل بارگذاری نماید. دقت نمایید اگر قرار است فایل بارگذاری نمایید در قسمت متن حداقل یک عبارت مانند "فایل" را تایپ نمایید. سپس از قسمت انتخاب فایل، پاسخ نامه را بارگذاری نمایید. حجم هر فایل بارگذاری شده نباید بیش از ۱۰ مگا بایت باشد. در نهایت دکمه ذخیره پاسخ ها را بزنید. با توجه به حجم فایل و سرعت اینترنت، بارگذاری و ذخیره فایل شاید زمانبر باشد.



متن پاسخ سوال

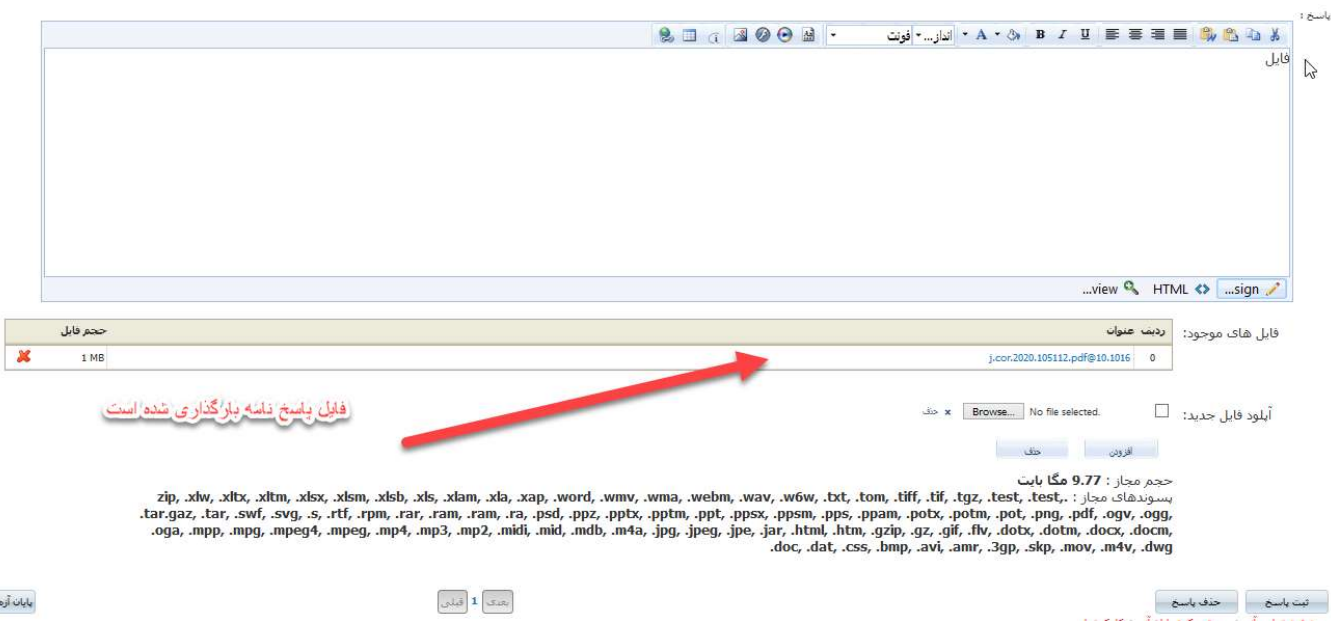
انتخاب فایل پاسخ نامه

ذخیره و بارگذاری فایل

حجم مجاز: 9.77 مگا بایت
پسوندهای مجاز: .zip, .xlw, .xlsx, .xltm, .xls, .xlsm, .xlsb, .xla, .xlam, .xla, .xap, .word, .wmv, .wma, .webm, .wav, .w6w, .txt, .tom, .tiff, .tif, .tgz, .test, .test., .tar.gaz, .tar, .swf, .svg, .s, .rtf, .rpm, .rar, .ram, .ram, .ra, .psd, .ppz, .pptx, .pptm, .ppt, .ppsx, .ppsm, .pps, .ppam, .potx, .potm, .pot, .png, .pdf, .ogv, .ogg, .oga, .mpp, .mpg, .mpeg4, .mpeg, .mp4, .mp3, .mp2, .midi, .mid, .mdb, .m4a, .jpg, .jpeg, .jpe, .jar, .html, .htm, .gzip, .gz, .gif, .flv, .dotx, .dotm, .docx, .docm, .doc, .dat, .css, .bmp, .avi, .amr, .3gp, .skp, .mov, .m4v, .dwg

جهت ثبت نهایی آزمون بر روی دکمه پایان آزمون کلیک نمایید

۶- بعد از انتخاب فایل یا فایل‌های پاسخ‌نامه و فشردن دکمه "ثبت پاسخ"، منتظر بمانید تا فایل‌ها بارگذاری گردد. از بارگذاری فایل‌های پاسخ‌نامه در قسمت فایل‌های موجود مطمئن شوید.



فایل‌های موجود:

ردیف	عنوان	حجم فایل
0	zjcor.2020.105112.pdf@10.1016	0

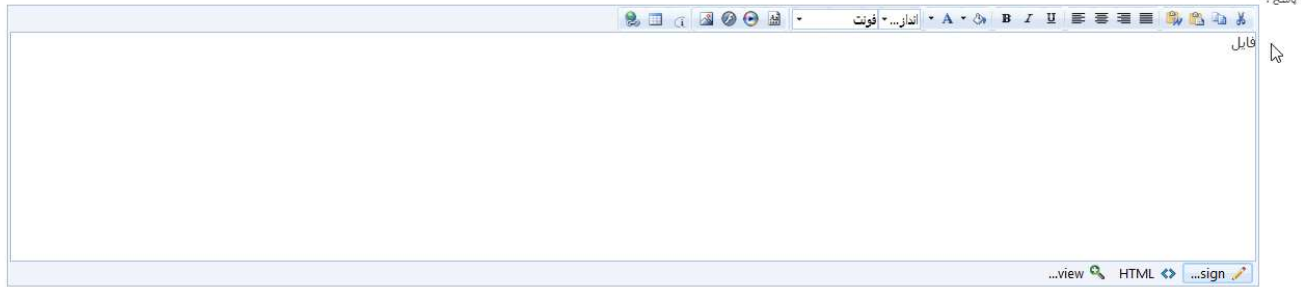
فایل پاسخ نامه بارگذاری شده است

۷- بعد از اطمینان از بارگذاری فایل‌های پاسخ‌نامه، دکمه "پایان آزمون" را بزنید.



شیوه‌نامه برگزاری امتحانات غیر حضوری نیمسال اول ۱۴۰۰-۱۳۹۹

تاریخ: ۹۹/۱۰/۱۷



حجم فایل	ردیف	عنوان
1 MB	0	j.cor.2020.105112.pdf@10.1016

پایان آزمون

آپلود فایل جدید: Browse... No file selected.

حذف افزودن

حجم مجاز: 9.77 مگا بایت
پسوندهای مجاز: .zip, .xlv, .xltx, .xltm, .xlsx, .xslm, .xlsb, .xls, .xlsm, .xla, .xap, .word, .wmv, .wma, .webm, .wav, .w6w, .txt, .tom, .tiff, .tif, .tgz, .test, .test., .psd, .potx, .potm, .pot, .png, .pdf, .ogv, .ogg, .tar.gaz, .tar, .swf, .svg, .s, .rtf, .rpm, .rar, .ram, .ram, .ra, .psd, .ppz, .pptx, .pptm, .ppt, .ppsx, .ppsm, .pps, .ppam, .potx, .potm, .pot, .png, .pdf, .ogv, .ogg, .oga, .mpp, .mpg, .mpeg4, .mpeg, .mp4, .mp3, .mp2, .midi, .mid, .mdb, .m4a, .jpg, .jpeg, .jpe, .jar, .html, .htm, .gzip, .gz, .gif, .flv, .dotx, .dotm, .docx, .docm, .doc, .dat, .css, .bmp, .avi, .amr, .3gp, .skp, .mov, .m4v, .dwg

پایان آزمون

بندی 1 قبلی

حذف پاسخ ثبت پاسخ

۸- اگر نیاز به ویرایش ندارید، در مرحله آخر، دکمه "پایان آزمون" را به عنوان ثبت نهایی آزمون بزنید. با کلیک بر روی دکمه **پایان آزمون**، آزمون مورد نظر بسته شده و دسترسی دانشجو به ویرایش جواب‌ها گرفته خواهد شد.

فضای کاربری - گزارش سیستمهای صحنه‌ای - گلستان « آزمون‌ها » برگزاری آزمون - ثبت

بایان آزمون

تعداد سوالهای بدون پاسخ: 0
تعداد سوالهای با پاسخ: 1
تعداد کل سوالات: 1

جواب ثبت شده است

جواب ثبت نشده است

جواب ثبت نهایی آزمون بر روی دکمه پایان آزمون کلیک نمایید

پایان آزمون ویرایش پاسخ‌ها

سلامت باشید

حوزه معاونت آموزشی