

مقدمه:

- * فقط مقالات چاپ شده که با نام دانشگاه صنعتی نوشیروانی بابل می باشند در سامانه گلستان ثبت شوند.
- * فرایند ثبت مقالات چاپ شده در سامانه گلستان فقط یکبار توسط یکی از نویسندگان مقاله انجام می شود.
- * توصیه می شود ثبت مقالات در سامانه گلستان توسط استاد نویسنده مسئول و یا استاد نویسنده اول (عضو هیات علمی دانشگاه) انجام شود.
- * در صورت ثبت مقاله، سایر نویسندگان مقاله (عضو هیات علمی دانشگاه) نیز می توانند از آن استفاده نمایند.

مراحل ثبت:

1- پس از ورود به سامانه گلستان، تب پژوهش (1) را انتخاب و سپس گزینه اطلاعات جامع پژوهشی استاد (2) را انتخاب نمایید.



2- در پنجره اطلاعات جامع پژوهشی استاد (شکل زیر)، ردیف 1 مقالات چاپ شده در مجلات (1) را انتخاب نمایید

عنوان فعالیت		تعداد	
		کل	همکاران
فعالتهای پژوهشی - فناوری			
1	مقاله چاپ شده در مجلات	27	33
2	مقاله علمی مروری	0	0
3	مقاله علمی ترویجی و نقد چاپ شده و مقاله پژوهشی در دایره المعارف	0	0
4	مقاله علمی کامل دوری شده در همایش های علمی معتبر	4	7
5	خلاصه مقاله علمی در همایش های علمی معتبر	0	0
6	مقاله علمی صدرصد مستخرج از رساله/ پایان نامه	0	0
7	تولید دانش فنی	0	0

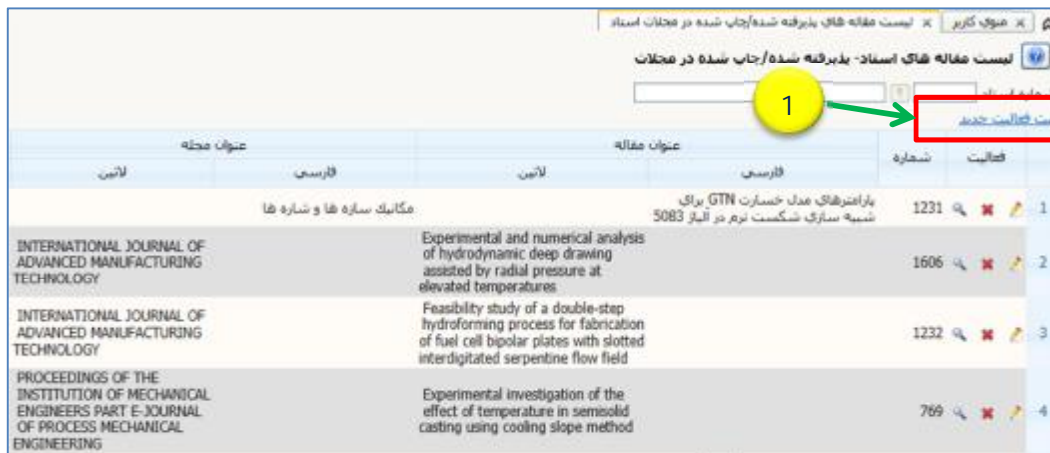
راهنمای قسمت پژوهش سامانه گلستان

ثبت فعالیتهای پژوهشی

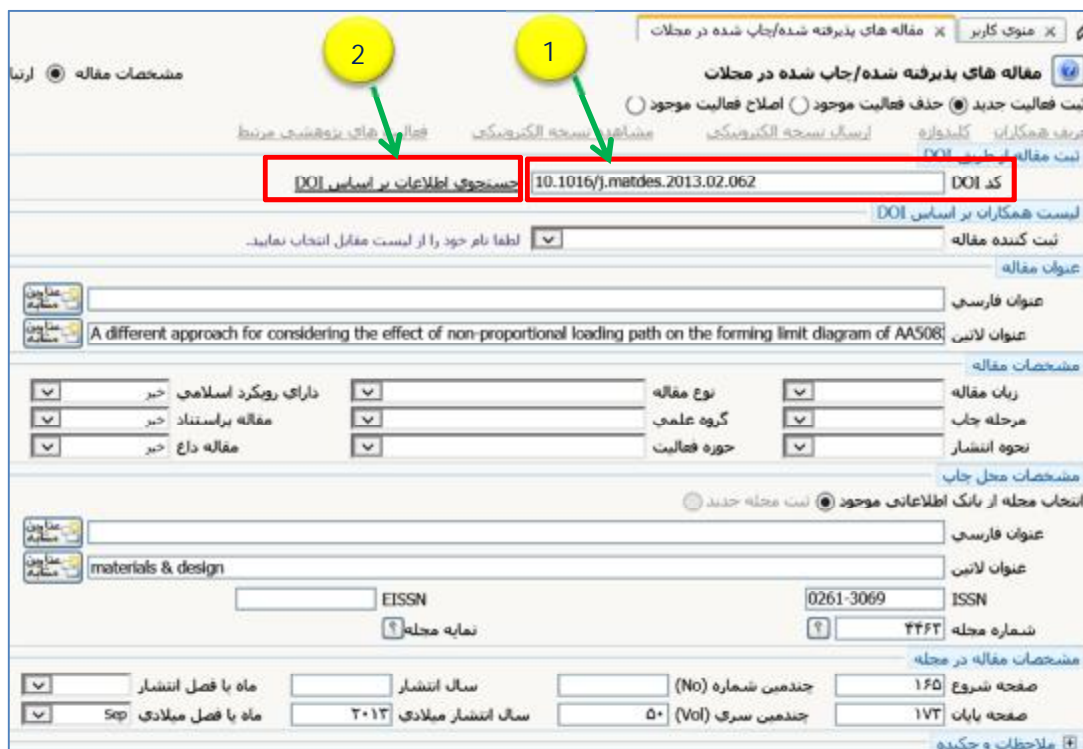
ثبت مقالات چاپ شده در مجلات دارای کد DOI

تهیه و تنظیم:
دکتر حسینی پور
مهندس عیسی زاده
تاریخ:
فروردین 95

3- در پنجره لیست مقاله های استاد (شکل زیر) ، ابتدا بررسی نمایید که آیا مقاله مورد نظر قبلا ثبت شده یا خیر. پس از اطمینان از عدم ثبت مقاله، بر روی آیکن ثبت فعالیت جدید (1) کلیک نمایید



4- در فرم اصلی باز شده (شکل زیر) ابتدا کد DOI (1) مقاله را وارد نموده و سپس بر روی گزینه جستجوی اطلاعات بر اساس DOI (2) کلیک نمایید. با انجام جستجو اطلاعات مقاله مطابق شکل زیر به طور خودکار درج می شود.



کد DOI: 10.1016/j.matdes.2013.02.062

جستجوی اطلاعات بر اساس DOI

عنوان فارسی: A different approach for considering the effect of non-proportional loading path on the forming limit diagram of AA5083

عنوان لاتین: A different approach for considering the effect of non-proportional loading path on the forming limit diagram of AA5083

ISSN: 0261-3069

شماره مجله: ۴۴۲

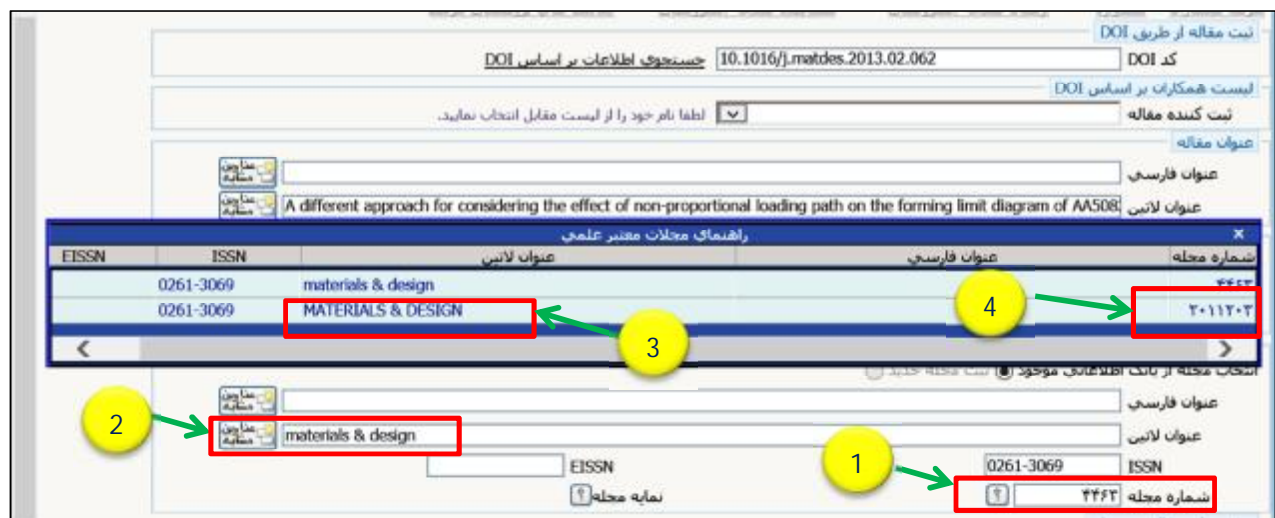
صفحه شروع: ۱۶۵

صفحه پایان: ۱۷۲

سال انتشار: ۲۰۱۲

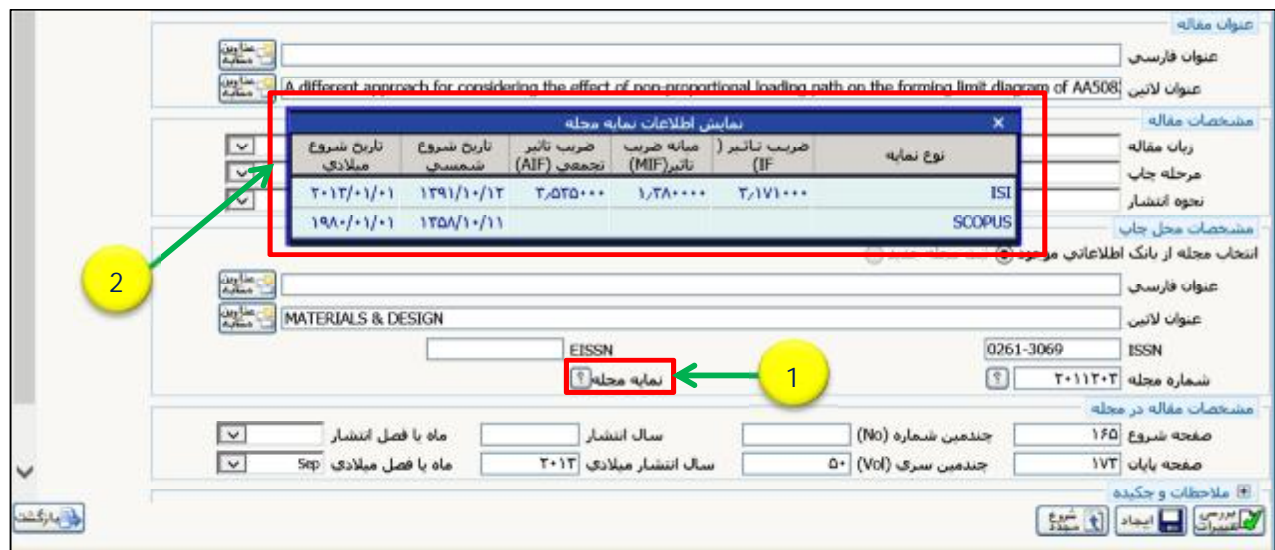
ماه با فصل انتشار: Sep

5- به قسمت شماره مجله (1) دقت نموده که حتماً دارای یک **کد 7 رقمی** بوده و عنوان مجله (2) حتماً با **حروف بزرگ** درج شده باشد. برای اصلاح شماره و عنوان مجله، بر روی علامت سوال مربوط به قسمت شماره مجله (1) کلیک نمایید تا پنجره‌ای مطابق شکل زیر، تحت عنوان **راهنمای مجلات معتبر علمی** باز شود. سپس بر روی ردیف مربوط به عنوان مجله با حروف بزرگ (3) و شماره مجله با **کد 7 رقمی** (4) کلیک نمایید.



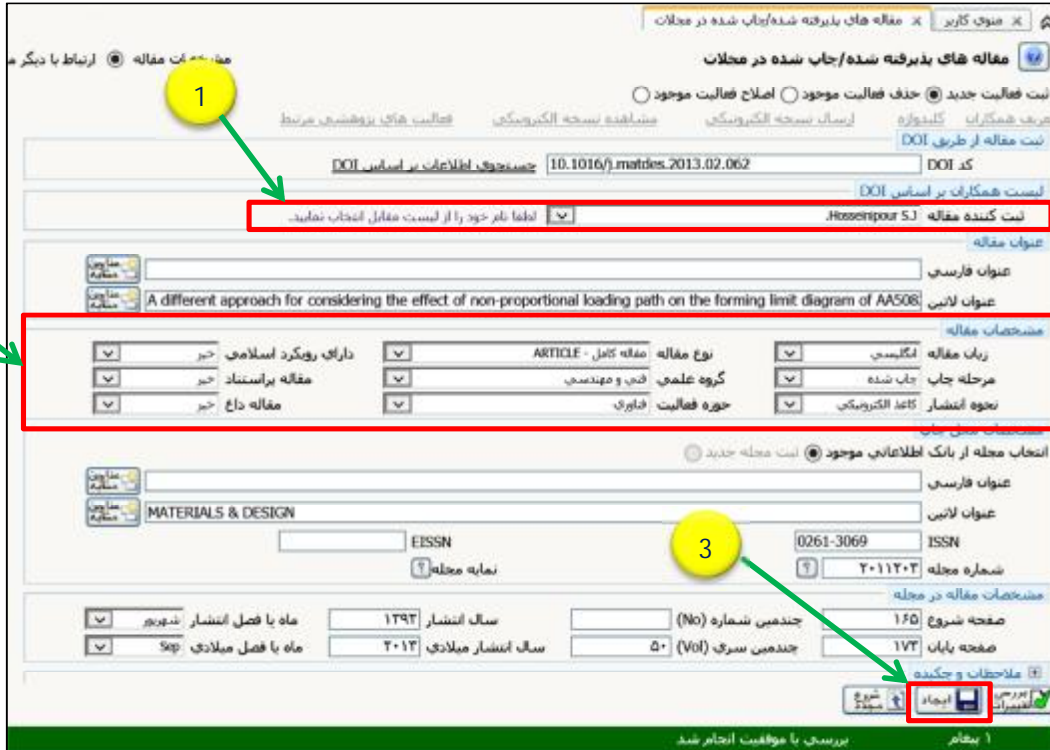
شماره مجله	عنوان فارسی	عنوان لاتین	ISSN	EISSN
2011202		materials & design	0261-3069	0261-3069
		MATERIALS & DESIGN		

6- با کلیک بر روی گزینه نمایه مجله (1)، پنجره‌ای مطابق شکل زیر باز می‌شود که اطلاعات شامل نوع نمایه، AIF, MIF, IF (2) قابل رویت می‌باشد.



نوع نمایه	ضریب تاثیر (IF)	ضریب تاثیر (MIF)	ضریب تاثیر (AIF)	تاریخ شروع شمسی	تاریخ شروع میلادی
ISI	3,171,000	1,280,000	3,535,000	1391/10/12	2013/01/01
SCOPUS				1358/10/11	1980/01/01

7- از منوی ثبت‌کننده مقاله (1) نام خود را انتخاب و مشخصات مقاله (2) را تکمیل نمایید. سپس بر روی آیکن ایجاد (3) کلیک نمایید.



مقاله های پذیرفته شده/چاپ شده در مجلات

ثبت فعالیت جدید حذف فعالیت موجود اصلاح فعالیت موجود

تاریخ همکاران: کلدواره ارسال نسخه الکترونیکی مشاهده نسخه الکترونیکی فعالیت های پژوهشی مرتبط

ثبت مقاله از طریق DOI

کد DOI: 10.1016/j.matdes.2013.02.062

ثبت‌کننده مقاله: Hosseinpour S.J.

عنوان مقاله: A different approach for considering the effect of non-proportional loading path on the forming limit diagram of AA5083

مشخصات مقاله:

زبان مقاله: انگلیسی	نوع مقاله: مقاله کامل - ARTICLE	دارای رویکرد اصلاحی: خیر
مرحله چاپ: چاپ شده	گروه علمی: فنی و مهندسی	مقاله براسناد خیر: خیر
نحوه انتشار: کاتذ الکترونیکی	حوزه فعالیت: فناوری	مقاله داغ: خیر

انتخاب مجله از بانک اطلاعاتی موجود ثبت مجله جدید

عنوان فارسی: MATERIALS & DESIGN

عنوان لاتین: MATERIALS & DESIGN

ISSN: 0261-3069

شماره مجله: 2011202

صفحه شروع: 150

صفحه پایان: 172

چندمین شماره (No):

چندمین سری (Vol): 50

سال انتشار: 1392

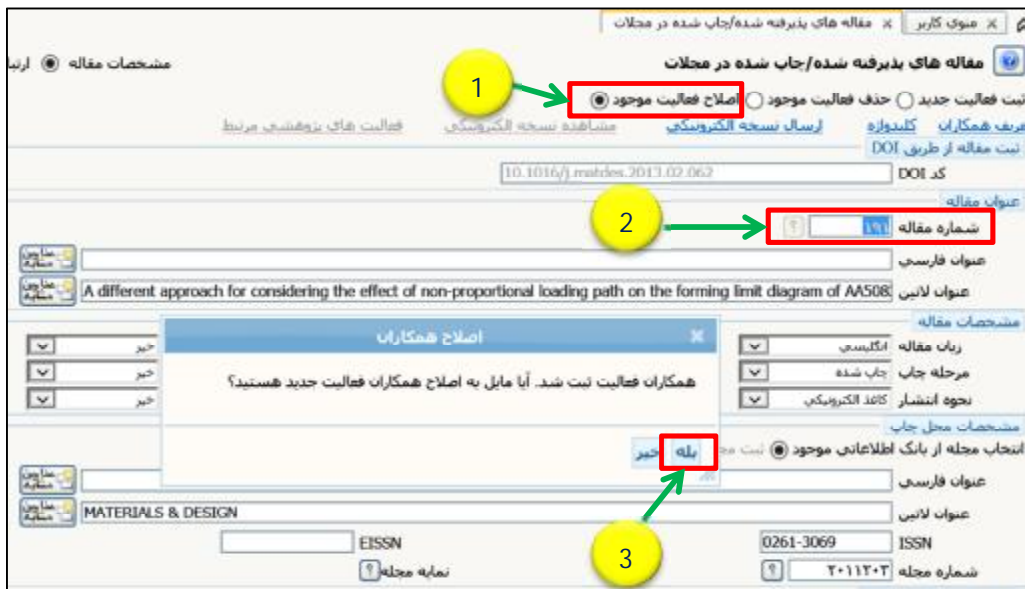
سال انتشار میلادی: 2013

ماه یا فصل انتشار: Sep

ماه یا فصل میلادی: Sep

ایجاد

8- پس از کلیک بر روی آیکن ایجاد مطابق شکل زیر، فرم وارد قسمت اصلاح فعالیت موجود (1) می‌شود. یک شماره مقاله (2) به مقاله شما اختصاص می‌یابد، و پنجره‌ای مطابق شکل زیر تحت عنوان اصلاح همکاران باز می‌شود. بر روی گزینه بله (3) کلیک نمایید.



مقاله های پذیرفته شده/چاپ شده در مجلات

ثبت فعالیت جدید حذف فعالیت موجود اصلاح فعالیت موجود

تاریخ همکاران: کلدواره ارسال نسخه الکترونیکی مشاهده نسخه الکترونیکی فعالیت های پژوهشی مرتبط

ثبت مقاله از طریق DOI

کد DOI: 10.1016/j.matdes.2013.02.062

عنوان مقاله: A different approach for considering the effect of non-proportional loading path on the forming limit diagram of AA5083

شماره مقاله: 150

مشخصات مقاله:

زبان مقاله: انگلیسی	نوع مقاله: مقاله کامل - ARTICLE	دارای رویکرد اصلاحی: خیر
مرحله چاپ: چاپ شده	گروه علمی: فنی و مهندسی	مقاله براسناد خیر: خیر
نحوه انتشار: کاتذ الکترونیکی	حوزه فعالیت: فناوری	مقاله داغ: خیر

انتخاب مجله از بانک اطلاعاتی موجود ثبت مجله جدید

عنوان فارسی: MATERIALS & DESIGN

عنوان لاتین: MATERIALS & DESIGN

ISSN: 0261-3069

شماره مجله: 2011202

ایجاد

بله

9- با کلیک بر روی گزینه بله پنجره‌ای مطابق شکل زیر جهت اصلاح مشخصات همکاران مقاله باز می‌شود. بر روی آیکون قلم (1) کلیک نموده و نسبت به اصلاح مشخصات نویسندگان اقدام نمایید.



گروه آموزشی	دانشگاه	تیت کنبده	نویسنده رابط	درصد همکاری	جندمین همکار	نام مجری یا همکار	نوع همکار	عملیات
		خیر	خیر		1	Zhalehfar F	سایر موارد	
	مهندسی مکانیک مواد	بله	خیر		2	حسینی پور سید جمال	هیات علمی دانشگاه	
		خیر	خیر		3	Nourouzi S	سایر موارد	
		خیر	خیر		4	Gorji A.H	سایر موارد	

10- با کلیک بر روی آیکون قلم پنجره‌ای مانند شکل زیر باز می‌شود. ابتدا در قسمت نوع همکار (1) نسبت به انتخاب نوع (هیات علمی دانشگاه، دانشجوی دانشگاه و ...) اقدام نمایید. در قسمت نام خانوادگی (2) با تایپ قسمتی از نام خانوادگی می‌توانید شخص مورد نظر را انتخاب نمایید. چنانچه نام خانوادگی استاد و یا دانشجو در لیست یافت نشد از طریق شماره استاد و یا دانشجویی (3) نسبت به ثبت مشخصات آن اقدام نمایید. **توجه:** از اساتید محترم تقاضا می‌شود در تکمیل مشخصات همکاران مقاله به خصوص ترتیب نام افراد (4) و نویسنده رابط (5) دقت نمایند. چرا که در محاسبه امتیاز مقاله تاثیر گذار است.

توجه: قسمت درصد همکاری (6) را خالی بگذارید. چنانچه مقاله مستخرج از پایان نامه یا رساله دانشجو می‌باشد، حتماً گزینه مستخرج از تز (7) را فقط برای دانشجو بله انتخاب نمایید. پس از تکمیل اطلاعات بر روی آیکون اصلاح (8) کلیک نمایید.



اصلاح همکار

1. نوع همکار: دانشجوی دانشگاه

2. نام خانوادگی: زاله فر

3. شماره دانشجو: ۸۷۵۲۸۸۰۰۷

4. جندمین همکار: 1

5. نویسنده رابط: خیر

6. درصد همکاری: [خالی]

7. مستخرج از تز بله:

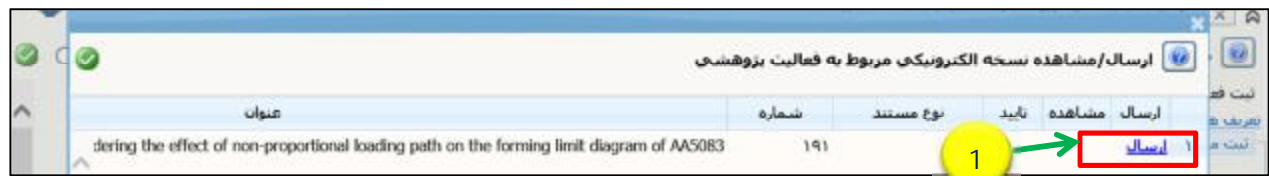
8. اصلاح

<p>تهیه و تنظیم: دکتر حسینی پور مهندس عیسی زاده</p> <p>تاریخ: فروردین 95</p>	<h2>راهنمای قسمت پژوهش سامانه گلستان</h2> <h3>ثبت فعالیت‌های پژوهشی</h3> <h3>ثبت مقالات چاپ شده در مجلات دارای کد DOI</h3>	 <p>دانشگاه گلستان معاونت پژوهش و فناوری</p>
--	--	---

11- در فرم اصلی (شکل زیر) تب ارسال نسخه الکترونیکی (1) را انتخاب نمایید.



12- پنجره شکل زیر باز می‌شود. بر روی گزینه ارسال (1) کلیک نمایید. فایل مقاله کامل چاپ شده (pdf) را انتخاب نموده و با کلیک بر روی گزینه open نسبت به ارسال مقاله اقدام نمایید.



توجه: حداکثر حجم مجاز برای ارسال فایل 10 مگا بایت در نظر گرفته شده است در صورتی که حجم فایل مقاله شما بیش از این است ابتدا به وسیله نرم‌افزار مناسب نسبت به کاهش حجم فایل اقدام نمایید.

13- پس از انجام کلیه مراحل ثبت مقاله و اطمینان از صحت اطلاعات، در فرم اصلی، قسمت وضعیت تایید (1) را به تایید ثبت کننده تغییر داده و بر روی آیکن اصلاح (2) کلیک نمایید.



14- با کلیک بر روی آیکن اصلاح پیغام زیر ظاهر می‌شود. به قسمت پیشخوان خدمت مراجعه نموده و با انتخاب گزینه تایید فعالیت پژوهشی، مقاله ثبت شده مورد نظر را جهت تایید به مدیر گروه ارسال نمایید (برای توضیحات بیشتر به فایل راهنمای تایید فعالیت پژوهشی مراجعه شود).

1- کد 210-3215 : فعالیت موردنظر در پیشخوان خدمت ثبت شد، جهت پیگیری اقدامات بعدی به پیشخوان خدمت مراجعه فرمایید